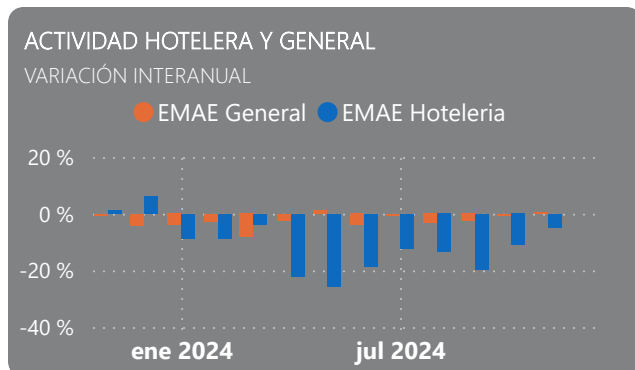


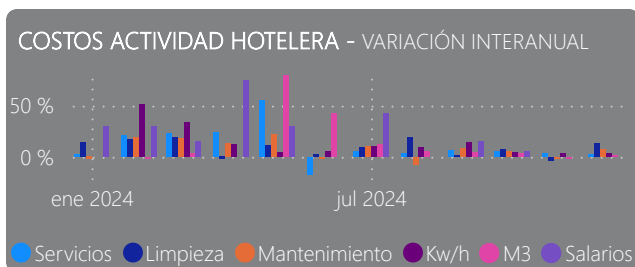
INFORME HOTELERÍA

ACTIVIDAD



De acuerdo a los últimos datos publicados por el INDEC, la tasa de ocupación hotelera a nivel nacional fue del 45,7% en el mes de noviembre, lo que implicó una disminución en las pernoctaciones de 4,9% respecto al mismo mes del año anterior. Las pernoctaciones de viajeros residentes y las de no residentes registraron una baja de 4,3% y 6,6%, respectivamente.

COSTOS



En el mes de diciembre los costos del sector relacionados a Energía Eléctrica y Servicios aumentaron entre un 2,6% y un 3,7%. Mientras que los costos de mantenimiento y limpieza decrecieron un 0,2% y 3,5%. El ítem que más impacto tuvo fue el aumento de los servicios de 3,7%.

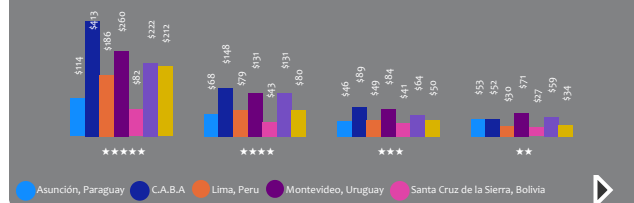
PRECIOS

TARIFA - Por Provincia y Categoría

	★★	★★★	★★★★	★★★★★
Buenos Aires	62 mil	83 mil	189 mil	400 mil
C.A.B.A	53 mil	90 mil	151 mil	419 mil
Catamarca		113 mil	144 mil	
Chaco		47 mil	98 mil	57 mil
Chubut	55 mil	102 mil	141 mil	
Cordoba	61 mil	73 mil	135 mil	150 mil
Corrientes	58 mil	71 mil	97 mil	149 mil
Entre Ríos	62 mil	71 mil	117 mil	182 mil
Formosa		55 mil	100 mil	
Jujuy	43 mil	61 mil	114 mil	
La Pampa		70 mil	145 mil	241 mil
La Rioja	34 mil	44 mil	100 mil	
Mendoza	42 mil	80 mil	131 mil	207 mil
Misiones	47 mil	72 mil	116 mil	333 mil
Neuquen	77 mil	118 mil	155 mil	216 mil
Rio Negro	69 mil	100 mil	194 mil	301 mil
Rosario	65 mil	60 mil	104 mil	182 mil
Salta	42 mil	55 mil	105 mil	232 mil
San Juan	48 mil	54 mil	77 mil	174 mil
San Luis		58 mil	167 mil	
Santa Cruz	56 mil	128 mil	244 mil	367 mil
Santa Fe	57 mil	75 mil	106 mil	227 mil
Santiago del Estero	44 mil	59 mil	120 mil	
Tierra del Fuego	93 mil	116 mil	193 mil	485 mil

En el mes de noviembre los precios promedio de los hoteles relevados han aumentado 3,4% en relación con el mes anterior.

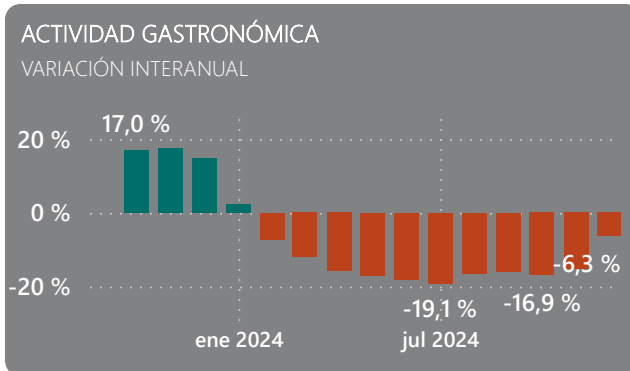
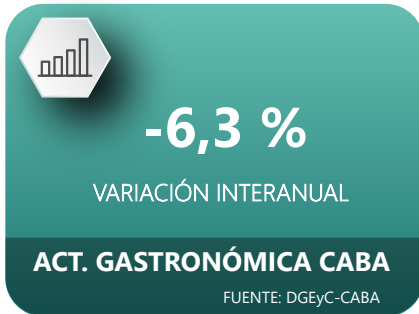
TARIFA LATINOAMERICA - POR CIUDAD Y CATEGORÍA



Haciendo una comparación internacional con las tarifas de Hoteles de las capitales regionales y la Ciudad de Buenos Aires, se observa que en Buenos Aires la tarifa media de los hoteles 5 estrellas es la más alta de la región, superando en 58% a Montevideo, al igual que las tarifas de los hoteles 4 estrellas, que son un 12% más altas que en Montevideo y Santiago de Chile. En los hoteles 3 estrellas, las tarifas locales están en línea con Montevideo. Por último, en la categoría de 2 estrellas, las tarifas locales están en línea con el promedio regional.

INFORME GASTRONOMÍA

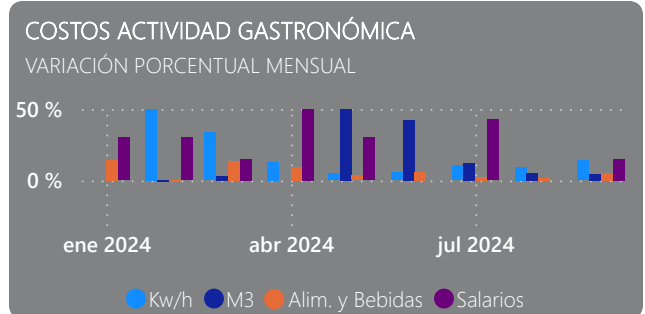
ACTIVIDAD



De acuerdo a los últimos datos publicados por la DGEyC-CABA, la actividad gastronómica estuvo 6,3% por debajo del año pasado en el mes de Diciembre.

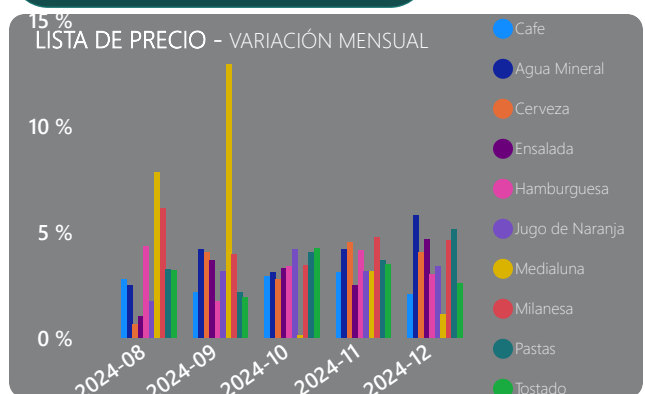
COSTOS

ALIMENTOS Y BEBIDAS	Var. mensual
Aceite Girasol	10,5 %
Agua Mineral	0,0 %
Café grano	0,0 %
Dulce de leche	-17,6 %
Harina 0000	0,0 %
Leche Fluida	1,6 %
Lomo	15,0 %
Papa	-19,0 %
Tomates	-77,1 %



En el mes de noviembre los costos del sector aumentaron entre un 0% y un 2,6%. El ítem que más impacto tuvo fue el aumento de los Energía Eléctrica (2,6%). Dentro de alimentos y bebidas, que es el más representativo del sector, las variaciones fueron desde un 12,7% de aumento de la Harina hasta un abaratamiento del 40,6% del tomate.

PRECIOS



En el mes de noviembre, los precios de distintos productos gastronómicos variaron en promedio un 5,8%. En el promedio del país, el menú que más aumentó fue la medialuna (unidad) con una variación del 10,8% seguido por Agua Mineral (500ml) con una variación del 9,5%

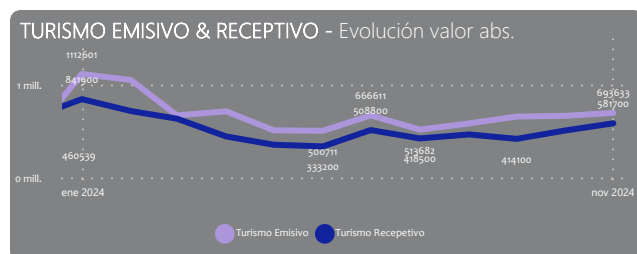
INFORME TURISMO

TURISMO RECEPTIVO

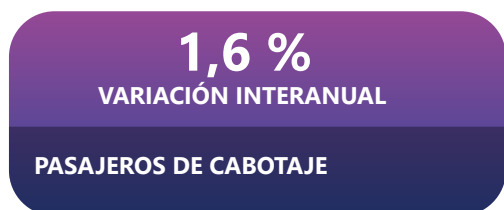


El ingreso de turistas internacionales a nuestro país durante el mes de diciembre tuvo una caída del 9,6% en relación al mismo mes del año anterior y acumuló una baja del 8,4% en 2024.

En el último mes la mayor caída se registró por vía terrestre -16,3%, lo que da cuenta de que la merma de ingresos más importante corresponde a países limítrofes.



VUELOS CABOTAJE



En el mes de diciembre, los pasajeros en vuelos de cabotaje tuvieron un incremento de 1,6%. En todo el año 2024, acumulan una variación negativa del 8,2%.

TURISMO EMISIVO



El egreso de turistas locales al exterior durante el mes de diciembre tuvo crecimiento del 50,6% en relación al mismo mes del año anterior y acumula una suba del 11,7% en 2024. La gran diferencia entre la última variación y la acumulada da cuenta de que el fenómeno de crecimiento en la salida de argentinos al exterior continúa profundizándose.

En el último mes el mayor aumento se registró por vía terrestre 72,2%, lo que da cuenta de que el crecimiento del turismo emisivo se da a países limítrofes.

